

Lampiran I

Daftar Perusahaan *Property* dan *Real Estate* yang terdaftar sebagai perusahaan publik (emiten) di Bursa Efek Indonesia (BEI) adalah:

No	Kode Saham	Nama Emiten	Tanggal IPO
1	APLN	Agung Podomoro Land Tbk	11-Nov-2010
2	ASRI	Alam Sutera Reality Tbk	18-Dec-2007
3	BAPA	Bekasi Asri Pemula Tbk	14-Jan-2008
4	BCIP	Bumi Citra Permai Tbk	11-Dec-2009
5	BEST	Bekasi Fajar Industrial Estate Tbk	10-Apr-2012
6	BIPP	Bhuawanatala Indah Permai Tbk	23-Oct-1995
7	BKDP	Bukit Darmo Property Tbk	15-Jun-2007
8	BKSL	Sentul City Tbk	28-Jul-1997
9	BSDE	Bumi Serpong Damai Tbk	6-Jun-2008
10	COWL	Cowell Development Tbk	19-Dec-2007
11	CTRA	Ciputra Development Tbk	28-Mar-1994
12	CTRP	Ciputra Property Tbk	7-Nov-2007
13	CTRS	Ciputra Surya Tbk	15-Jan-1999
14	DART	Duta Anggada Realty Tbk	8-May-1990
15	DILD	Intiland Development Tbk	4-Sep-1991
16	DUTI	Duta Pertiwi Tbk	2-Nov-1994
17	ELTY	Bakrieland Development Tbk	30-Oct-1995
18	EMDE	Megapolitan Development Tbk	12-Jan-2011
19	FMII	Fortune Mate Indonesia Tbk	30-Jun-2000
20	GAMA	Gading Development Tbk	11-Jul-2012
21	GMTD	Goa Makassar Tourism Development Tbk	11-Dec-2000
22	GPRA	Perdana Gapura Prima Tbk	10-Oct-2007
23	GWSA	Greenwood Sejahtera Tbk	23-Dec-2011
24	JRPT	Jaya Real Property Tbk	29-Jun-1994
25	KIJA	Kawasan Industri Jababeka Tbk	10-Jan-1995
26	KPIG	Global Land and Development Tbk	30-Mar-2000
27	LAMI	Lamicitra Nusantara Tbk	18-Jul-2001
28	LCGP	Laguna Cipta Griya Tbk	13-Jul-2007

29	LPCK	Lippo Cikarang Tbk	24-Jul-1997
30	LPKR	Lippo Karawaci Tbk	28-Jun-1996
31	MDLN	Moderland Realty Tbk	18-Jan-1993
32	MKPI	Metropolitan Kentjana Tbk	10-Jul-2009
33	MTLA	Metropolitan Land Tbk	20-Jun-2011
34	MTSM	Metro Realty Tbk	8-Jan-1992
35	NIRO	Nirvana Development Tbk	13-Sep-2012
36	OMRE	Indonesia Prima Property Tbk	22-Aug-1994
37	PLIN	Plaza Indonesia Realty Tbk	15-Jun-1992
38	PUDP	Pudjiati Prestige Tbk	18-Nov-1994
39	PWON	Pakuwon Jati Tbk	19-Oct-1989
40	RBMS	Rista Bintang Mahkota Sejati Tbk	19-Dec-1997
41	RDTX	Roda Vivatex Tbk	14-Mei-1990
42	RODA	Pikko Land Development Tbk	22-Oct-2001
43	SCBD	Dadanayasa Arthatama Tbk	19-Apr-2002
44	SMDM	Suryamas Dutamakmur Tbk	12-Oct-1995
45	SMRA	Summarecon Agung Tbk	7-May-1990

Lampiran II
Daftar Perusahaan Sampel

No.	Kode Saham	Nama Emiten	Tanggal IPO
1	APLN	Agung Podomoro Land Tbk	11-Nov-2010
2	ASRI	Alam Sutera Realty Tbk	18-Dec-2007
3	BAPA	Bekasi Asri PemulaTbk	14-Jan-2008
4	BCIP	Bumi Citra Permai Tbk	11-Dec-2009
5	BKSL	Sentul City Tbk	28-Jul-1997
6	BSDE	Bumi Serpong Damai Tbk	6-Jun-2008
7	COWL	Cowell Development Tbk	19-Dec-2007
8	CTRA	Ciputra Development Tbk	28-Mar-1994
9	CTRP	Ciputra Property Tbk	7-Nov-2007
10	CTRS	Ciputra Surya Tbk	15-Jan-1999
11	DART	Duta Anggada Realty Tbk	8-May-1990
12	DILD	Intiland Development Tbk	4-Sep-1991
13	DUTI	Duta Pertiwi Tbk	2-Nov-1994
14	GMTD	Goa Makassar Tourism Development Tbk	11-Dec-2000
15	GPRA	PerdanaGapura Prima Tbk	10-Oct-2007
16	JRPT	Jaya Real Property Tbk	29-Jun-1994
17	KIJA	KawasanIndustriJababekaTbk	10-Jan-1995
18	KPIG	Global Land and Development Tbk	30-Mar-2000
19	LAMI	Lamicitra Nusantara Tbk	18-Jul-2001
20	LPCK	Lippo Cikarang Tbk	24-Jul-1997
21	LPKR	LippoKarawaciTbk	28-Jun-1996
22	MDLN	Moderland Realty Tbk	18-Jan-1993
23	PLIN	Plaza Indonesia Realty Tbk	15-Jun-1992
24	PWON	Pakuwon Jati Tbk	19-Oct-1989
25	SMDM	SuryamasDutamakmurTbk	12-Oct-1995

Lampiran III

Indeks Good Corporate Governance

No	Klasifikasi	Item Pengungkapan
1	Pemegang Saham	1. Uraian mengenai hak pemegang saham.
		2. Pernyataan mengenai jaminan perlindungan hak atas pemegang saham perlakuan yang sama terhadap
		3. Tanggal pelaksanaan RUPS.
		4. Hasil RUPS.
2	Dewan Komisaris	1. Nama-nama anggota Dewan Komisaris.
		2. Status setiap anggota (komisaris independen atau Komisaris bukan independen).
		3. Latar belakang pendidikan dan karier Dewan Komisaris.
		4. Uraian mengenai tugas dan tanggung jawab Dewan Komisaris.
		5. Kebijakan dan jumlah remunerasi anggota Dewan Komisaris.
		6. Mekanisme dan kriteria penilaian sendiri tentang kinerja masing-masing anggota Dewan Komisaris.
		7. Jumlah rapat yang dihadiri
		8. Jumlah kehadiran setiap anggota Dewan Komisaris dalam rapat.
		9. Mekanisme pengambilan keputusan.
		10. Program pelatihan Dewan Komisaris.
3	Direksi	1. Nama-nama anggota Direksi dengan jabatan dan fungsinya masing-masing.
		2. Uraian mengenai tugas dan tanggung jawab Direksi.
		3. Latar belakang pendidikan dan karier anggota Direksi.
		4. Ruang lingkup pekerjaan dan tanggung jawab masing-masing anggota Direksi.
		5. Mekanisme pengambilan wewenang.
		6. Mekanisme pendelegasian wewenang.
		7. Kebijakan dan jumlah remunerasi anggota Direksi.
		8. Jumlah rapat yang dilakukan oleh Direksi.
		9. Jumlah kehadiran setiap anggota Direksi dalam rapat.
		10. Mekanisme dan kriteria penilaian terhadap kinerja anggota Direksi.

		11. Program pelatihan dalam rangka meningkatkan kompetensi Direksi.
4	Komite Audit	1. Nama dan jabatan anggota Komite Audit.
		2. Riwayat hidup singkat setiap anggota Komite Audit.
		3. Uraian tugas dan tanggung jawab Komite Audit.
		4. Jumlah kehadiran setiap anggota dalam rapat.
		5. Jumlah pertemuan yang dilakukan oleh Komite Audit.
		6. Laporan singkat pelaksanaan kegiatan Komite Audit.
		7. Independensi anggota Komite Audit.
		8. Keberadaan piagam Komite Audit.
5	Komite Nominasi dan Remunerasi	1. Nama dan jabatan Komite Nominasi dan Remunerasi.
		2. Riwayat hidup singkat anggota Komite Nominasi dan Remunerasi.
		3. Uraian tugas dan tanggung jawab Komite Nominasi dan Remunerasi.
		4. Jumlah pertemuan yang dilakukan Komite Nominasi dan Remunerasi.
		5. Jumlah kehadiran rapat anggota Komite Nominasi dan Remunerasi.
		6. Laporan singkat pelaksanaan kegiatan Komite Nominasi dan Remunerasi.
		7. Independensi anggota Komite Nominasi dan Remunerasi.
6	Komite Manajemen Risiko	1. Nama dan jabatan anggota Komite Manajemen Risiko.
		2. Riwayat hidup singkat setiap anggota Komite Manajemen Risiko.
		3. Uraian tugas dan tanggung jawab Komite Manajemen Risiko.
		4. Jumlah pertemuan yang dilakukan oleh Komite Manajemen Risiko
		5. Jumlah kehadiran dalam setiap rapat.
		6. Laporan singkat pelaksanaan kegiatan Komite Manajemen Risiko.
		7. Independensi anggota Komite Manajemen Risiko.
7	Komite Tata Kelola Perusahaan (GCG)	1. Nama dan jabatan anggota komite GCG.
		2. Riwayat hidup singkat anggota komite GCG.
		3. Uraian tugas dan tanggung jawab komite GCG
		4. Jumlah pertemuan yang dilakukan oleh komite GCG.

		5. Jumlah kehadiran setiap anggota dalam rapat.
		6. Laporan singkat pelaksanaan kegiatan komite GCG.
		7. Independensi anggota GCG.
8	Komite-komite Lain yang Dimiliki oleh Perusahaan	1. Nama dan jabatan anggota komite.
		2. Riwayat hidup singkat setiap anggota komite.
		3. Uraian tugas dan tanggung jawab komite.
		4. Jumlah pertemuan yang dilakukan oleh komite.
		5. Jumlah kehadiran setiap anggota dalam rapat.
		6. Laporan singkat pelaksanaan kegiatan komite.
		7. Independensi anggota komite.
9	Sekretaris Perusahaan	1. Nama Sekretaris Perusahaan.
		2. Riwayat singkat Sekretaris Perusahaan.
		3. Uraian mengenai tugas dan tanggung jawab Sekretaris Perusahaan
10	Pelaksanaan Pengawasan dan Pengendalian Internal	1. Informasi tentang keberadaan SPI (Satuan Pengawas Internal).
		2. Jumlah anggota SPI.
		3. Jabatan masing-masing anggota SPI.
		4. Uraian mengenai tugas dan tanggung jawab SPI.
		5. Uraian mengenai aktivitas SPI selama setahun.
		6. Penjelasan mengenai audit internal perusahaan.
11	Manajemen Risiko Perusahaan	1. Penjelasan mengenai risiko-risiko yang dihadapi oleh perusahaan.
		2. Upaya oleh mengelola risiko-risiko tersebut.
12	Perkara penting yang dihadapi oleh perusahaan, anggota direksi dan anggota dewan komisaris	1. Pokok perkara atau gugatan
		2. Posisi kasus.
		3. Status penyelesaian perkara atau gugatan.
		4. Pengaruhnya terhadap kondisi keuangan perusahaan.
13	Akses informasi dan data perusahaan	1. Uraian mengenai tersedianya akses informasi dan data perusahaan.
		2. Daftar penyebaran informasi ke public.
14	Etika Perusahaan	1. Pernyataan mengenai budaya perusahaan yang dimiliki perusahaan.

15	Pernyataan Penerapan GCG	1. Keberadaan prinsip-prinsip GCG.
		2. Keberadaan pedoman pelaksanaan GCG dalam perusahaan.
		3. Kepatuhan terhadap pedoman GCG
		4. Keberadaan Board Manual.
		5. Struktur tata kelola perusahaan.
		6. Hasil penerapan GCG selama setahun.
		7. Audit GCG (jasa atestasi) oleh eksternal auditor.
16	Informasi penting lainnya yang berkaitan dengan penerapan GCG	1. Visi perusahaan
		2. Misi perusahaan.
		3. Nilai-nilai perusahaan.
		4. Kepemilikan saham oleh anggota Dewan Komisaris dan Direksi beserta anggota keluarganya dalam perusahaan dan perusahaan lainnya.
		5. Uraian mengenai kepatuhan terhadap peraturan dan perundangan pasar modal.
		6. Uraian mengenai transaksi dengan pihak yang memiliki benturan kepentingan.
		7. Uraian mengenai etika bisnis dalam perusahaan.

Lampiran IV

Data Hasil Good Corporate Governance Periode 2011-2013

Perusahaan	Jumlah	Total Pengungkapan	GCG
APLN (2011)	20	93	0,215053763
ASRI	33	93	0,35483871
BAPA	32	93	0,344086022
BCIP	23	93	0,247311828
BKSL	20	93	0,215053763
BSDE	25	93	0,268817204
COWL	30	93	0,322580645
CTRA	25	93	0,268817204
CTRP	27	93	0,290322581
CTRS	22	93	0,23655914
DART	33	93	0,35483871
DILD	27	93	0,290322581
DUTI	34	93	0,365591398
GMTD	30	93	0,322580645
GPRA	25	93	0,268817204
JRPT	22	93	0,23655914
KIJA	28	93	0,301075269
KPIG	32	93	0,344086022
LAMI	25	93	0,268817204
LPCK	33	93	0,35483871
LPKR	39	93	0,419354839
MDLN	30	93	0,322580645
PLIN	24	93	0,258064516
PWON	28	93	0,301075269
SMDM	22	93	0,23655914
APLN (2012)	59	93	0,634408602
ASRI	32	93	0,344086022
BAPA	30	93	0,322580645
BCIP	23	93	0,247311828

BKSL	22	93	0,23655914
BSDE	27	93	0,290322581
COWL	33	93	0,35483871
CTRA	25	93	0,268817204
CTRP	26	93	0,279569892
CTRS	21	93	0,225806452
DART	38	93	0,408602151
DILD	27	93	0,290322581
DUTI	17	93	0,182795699
GMTD	30	93	0,322580645
GPRA	25	93	0,268817204
JRPT	22	93	0,23655914
KIJA	27	93	0,290322581
KPIG	34	93	0,365591398
LAMI	28	93	0,301075269
LPCK	33	93	0,35483871
LPKR	36	93	0,387096774
MDLN	32	93	0,344086022
PLIN	33	93	0,35483871
PWON	30	93	0,322580645
SMDM	22	93	0,23655914
APLN (2013)	48	93	0,516129032
ASRI	41	93	0,440860215
BAPA	25	93	0,268817204
BCIP	23	93	0,247311828
BKSL	22	93	0,23655914
BSDE	27	93	0,290322581
COWL	33	93	0,35483871
CTRA	26	93	0,279569892
CTRP	25	93	0,268817204
CTRS	21	93	0,225806452
DART	42	93	0,451612903
DILD	28	93	0,301075269
DUTI	20	93	0,215053763
GMTD	24	93	0,258064516
GPRA	25	93	0,268817204

JRPT	22	93	0,23655914
KIJA	29	93	0,311827957
KPIG	34	93	0,365591398
LAMI	28	93	0,301075269
LPCK	33	93	0,35483871
LPKR	41	93	0,440860215
MDLN	32	93	0,344086022
PLIN	35	93	0,376344086
PWON	30	93	0,322580645
SMDM	20	93	0,215053763

Lampiran V

Data Hasil Leverage Periode 2011-2013

Perusahaan	Hutang	Aset	Leverage
APLN (2011)	5.758.534.675	10.787.265.542	0,533827099
ASRI	3.220.676.177	6.007.548.091	0,536104935
BAPA	67.278.760	148.084.624	0,45432644
BCIP	54.508.596	237.541.563	0,22946972
BKSL	695.846.681	5.290.382.916	0,131530494
BSDE	4.530.152.109	12.787.376.914	0,354267505
COWL	221.859.863	385.681.565	0,575241036
CTRA	3.877.432.633	11.524.866.822	0,336440559
CTRP	707.681.803	4.314.646.971	0,164018472
CTRS	1.580.085.122	3.529.028.283	0,447739433
DART	1.860.457.476	4.103.893.859	0,45333957
DILD	1.892.907.650	5.691.909.741	0,33256108
DUTI	1.624.203.044	5.188.186.444	0,313057956
GMTD	313.753.011	487.193.845	0,644000359
GPRA	584.682.834	1.236.255.766	0,472946497
JRPT	2.184.096.658	4.084.414.957	0,534739169
KIJA	2.095.654.333	5.597.356.750	0,374400709
KPIG	137.740.414	1.948.666.123	0,070684461
LAMI	308.265.963	591.979.523	0,520737544
LPCK	1.220.511.284	2.014.958.524	0,605725264
LPKR	8.850.153.220	18.259.171.414	0,484696322
MDLN	1.223.825.378	2.410.399.588	0,507727177
PLIN	1.935.307.318	4.232.841.288	0,457212351
PWON	3.371.575.568	5.744.711.305	0,586900784
SMDM	398.908.022	2.454.961.990	0,162490508
APLN (2012)	8.846.738.582	15.195.642.352	0,582189181
ASRI	6.214.543.510	10.946.417.244	0,567723975
BAPA	71.619.026	159.093.151	0,450170391
BCIP	148.933.499	341.565.287	0,436032304

BKSL	1.337.823.358	6.154.231.305	0,21738269
BSDE	6.225.013.628	16.756.718.027	0,371493607
COWL	644.554.039	1.778.428.912	0,362428903
CTRA	6.542.646.764	15.023.391.727	0,435497315
CTRP	1.945.164.225	5.933.874.601	0,327806763
CTRS	2.213.625.546	4.428.210.643	0,499891655
DART	1.455.444.731	4.293.161.447	0,339014675
DILD	2.140.815.833	6.091.751.240	0,351428637
DUTI	1.436.539.162	6.592.254.980	0,217913167
GMTD	666.641.585	900.597.066	0,740221804
GPRA	607.208.095	1.310.251.294	0,463428731
JRPT	2.776.832.018	4.998.260.900	0,555559638
KIJA	3.102.416.681	7.077.817.870	0,438329544
KPIG	517.095.757	2.728.806.704	0,189495194
LAMI	288.892.894	598.919.130	0,482357099
LPCK	1.603.531.402	2.832.000.551	0,566218605
LPKR	13.399.189.342	24.869.295.733	0,538784431
MDLN	2.365.906.152	4.591.920.046	0,515232436
PLIN	1.717.982.629	3.950.266.763	0,43490294
PWON	4.431.284.367	7.565.819.916	0,585697838
SMDM	523.293.868	2.637.664.776	0,198392864
APLN (2013)	12.467.225.599	19.679.908.990	0,633500165
ASRI	9.096.298.873	14.428.082.567	0,630457916
BAPA	83.135.962	175.635.233	0,473344446
BCIP	206.894.862	432.216.712	0,478683161
BKSL	3.785.870.536	10.665.713.361	0,354957086
BSDE	9.156.861.204	22.572.159.491	0,405670588
COWL	762.326.960	1.944.913.754	0,391959262
CTRA	10.349.358.292	20.114.871.381	0,514512775
CTRP	3.081.045.626	7.653.881.472	0,402546817
CTRS	3.274.505.037	5.770.169.834	0,567488502
DART	1.841.771.878	4.768.449.638	0,386241235
DILD	3.430.425.895	7.526.470.401	0,45578149
DUTI	1.428.544.530	7.473.596.509	0,191145525
GMTD	904.423.011	1.307.846.871	0,69153586
GPRA	531.728.700	1.332.646.538	0,39900205

JRPT	3.479.530.351	6.163.177.866	0,56456757
KIJA	4.069.135.357	8.255.167.231	0,492919797
KPIG	1.264.109.614	7.361.429.209	0,171720678
LAMI	253.450.327	612.074.767	0,414083933
LPCK	2.035.080.266	3.854.166.345	0,52802087
LPKR	17.122.789.125	31.300.362.430	0,547047631
MDLN	4.972.112.587	9.647.813.079	0,515361621
PLIN	1.967.052.840	4.126.804.890	0,476652736
PWON	5.195.736.526	9.298.245.408	0,558786771
SMDM	806.129.100	2.950.314.446	0,273234977

Lampiran VI

Data Hasil Perhitungan Manajemen Laba (Modified Jones)

Periode 2011-2013

Perusahaan	TACt/A(t-1)	NDA	DACT =(TACt/At-1)-NDA
APLN (2011)	0,1267	0,0839	0,0427
ASRI	-0,1779	0,0223	-0,2002
BAPA	0,0110	0,0015	0,0095
BCIP	0,2092	0,0129	0,1962
BKSL	0,1224	0,0028	0,1196
BSDE	0,0023	0,0112	-0,0089
COWL	-0,2762	0,0055	-0,2817
CTRA	-0,0411	0,0766	-0,1178
CTRP	0,0428	0,1428	-0,1001
CTRS	-0,0268	0,0439	-0,0707
DART	0,0376	0,0271	0,0105
DILD	0,0813	0,0112	0,0701
DUTI	0,0103	0,0101	0,0002
GMTD	-0,1065	0,0023	-0,1088
GPRA	0,0300	0,0024	0,0275
JRPT	0,0106	0,0051	0,0055
KIJA	-0,0406	0,1652	-0,2058
KPIG	0,0135	0,0698	-0,0563
LAMI	0,0081	0,0327	-0,0246
LPCK	-0,1323	0,0091	-0,1414
LPKR	0,0272	0,0289	-0,0017
MDLN	-0,0355	0,0184	-0,0539
PLIN	-0,0596	0,0001	-0,0597
PWON	0,0066	0,0514	-0,0449
SMDM	0,0135	0,0314	-0,0179
APLN (2012)	-0,0344	0,0515	-0,0859
ASRI	-0,1356	0,0000	-0,1356
BAPA	0,0098	0,0014	0,0084

BCIP	0,0071	0,0189	-0,0118
BKSL	-0,0409	0,0072	-0,0481
BSDE	0,0982	0,0097	0,0885
COWL	0,0943	0,2659	-0,1717
CTRA	-0,0762	0,0323	-0,1085
CTRP	-0,0365	0,0449	-0,0814
CTRS	-0,1016	0,0323	-0,1338
DART	0,0221	0,0118	0,0103
DILD	0,0093	0,0146	-0,0053
DUTI	-0,0001	0,0078	-0,0079
GMTD	-0,3932	0,0015	-0,3947
GPRA	0,0785	0,0026	0,0760
JRPT	0,0354	0,0024	0,0330
KIJA	-0,0491	0,1146	-0,1637
KPIG	0,0187	0,0719	-0,0533
LAMI	-0,0263	0,0192	-0,0455
LPCK	-0,0125	0,0071	-0,0196
LPKR	0,0019	0,0365	-0,0346
MDLN	0,2354	0,0524	0,1829
PLIN	-0,0672	0,0644	-0,1316
PWON	-0,1047	0,0441	-0,1488
SMDM	0,0340	0,0258	0,0081
APLN (2013)	-0,0368	0,0544	-0,0912
ASRI	-0,0001	0,0220	-0,0221
BAPA	0,0743	0,0020	0,0723
BCIP	-0,2179	0,0142	-0,2321
BKSL	0,0951	0,0636	0,0315
BSDE	0,1406	0,0078	0,1328
COWL	-0,0118	0,0599	-0,0717
CTRA	0,0736	0,0355	0,0380
CTRP	-0,0115	0,0576	-0,0691
CTRS	-0,0435	0,0267	-0,0701
DART	0,0620	0,0009	0,0611
DILD	0,0180	0,0202	-0,0022
DUTI	0,0758	0,0075	0,0683
GMTD	0,6160	0,0014	0,6146

GPRA	0,0648	0,0038	0,0610
JRPT	0,0388	0,0021	0,0367
KIJA	-0,1905	0,1474	-0,3379
KPIG	0,0974	0,0325	0,0650
LAMI	0,0252	0,0170	0,0082
LPCK	0,2037	0,0056	0,1982
LPKR	0,1476	0,0339	0,1137
MDLN	0,6007	0,0746	0,5261
PLIN	-0,1547	0,0006	-0,1554
PWON	-0,1286	0,0269	-0,1555
SMDM	-0,0303	0,0297	-0,0600

Lampiran VII

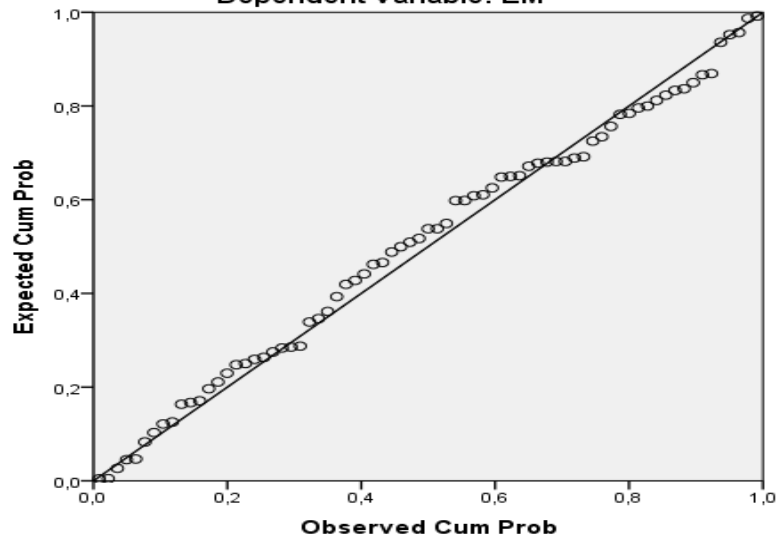
Hasil Output SPSS Statistik

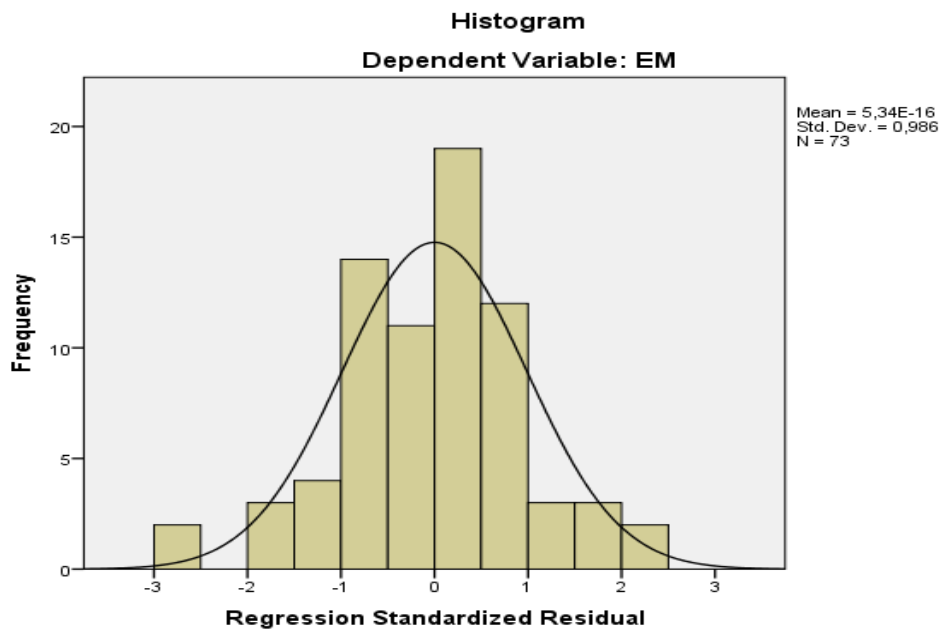
Descriptive Statistics

	N	Minimum	Maximum	Mean	Std. Deviation
EM	75	-0,3947	0,6146	-0,021693	0,1481793
GCG	75	0,1828	0,6344	0,308965	0,0746846
LEV	75	0,0707	0,7402	0,435608	0,1417997
Valid N (listwise)	75				

Normal P-P Plot of Regression Standardized Residual

Dependent Variable: EM

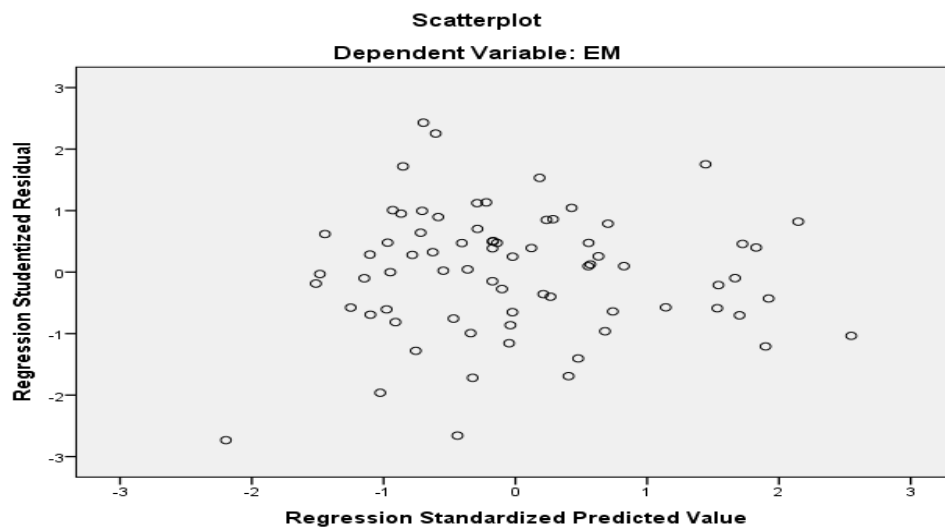




Coefficients^a

Model	Sig.	Collinearity Statistics	
		Tolerance	VIF
1 (Constant)	0,253		
GCG	0,966	0,898	1,114
LEV	0,015	0,898	1,114

a. Dependent Variable: EM



Model Summary^b

Model	Durbin-Watson
1	1,949

a. Predictors: (Constant), LEV, GCG

b. Dependent Variable: EM

ANOVA^a

Model	Sum of Squares	df	Mean Square	F	Sig.
1 Regression	0,082	2	0,041	3,514	0,035 ^b
Residual	0,818	70	0,012		
Total	0,901	72			

a. Dependent Variable: EM

b. Predictors: (Constant), LEV, GCG

Coefficients^a

Model	Unstandardized Coefficients		Standardized Coefficients	T	Sig.	Collinearity Statistics	
	B	Std. Error	Beta			Tolerance	VIF
1 (Constant)	0,068	0,059		1,153	0,253		
GCG	-0,008	0,178	-0,005	-0,043	0,966	0,898	1,114
LEV	-0,240	0,096	-0,300	-2,498	0,015	0,898	1,114

a. Dependent Variable: EM